

甲部

分數
(3)

1. 全部成本 = 金錢成本 + 時間成本
雖然在假日期間到外地旅遊的金錢成本(包括機票和酒店費用)一般較非假日為高，但是假日期間的時間成本(例如所放棄的收入)可能低很多。若所節省的時間成本高於額外的金錢成本，依全部成本計算，假日期間外遊會較便宜。

分數

2. (a) 原因：
- 彼得想邀請更多投資者以獲得擴展業務的新資金。
 - 彼得可以運用保羅和瑪利的不同專業知識以進行在新市場的業務活動。
 - 任何其他相關點
- [只批閱首兩項]

} @1
最高：2

- (b) 企業家職能
因為她承擔業務風險。

(2)

分數

3. 解釋：
- 減低市場推廣的成本，因為該區會吸引更多高科技產品/服務的買家。
 - 減低運輸的成本，因為交通和其他基建會更快發展，改善交通情況。
 - 減低招請有經驗高技術工人的平均/邊際成本，因為更多該類工人會被吸引至該區。
 - 任何其他相關點
- [只批閱首兩項]

} @2
最高：4

分數

4. 因素：
- 種族，因為職場可能有種族歧視，部分少數族裔在相同工作的工資率可能較低。
 - 性別，因為職場可能出現性別歧視。女性平均工資率在相同職級會較低。
 - 身體條件，因為較健康、高大或外表較佳的人平均收入可能較高，原因是這些人在部分職位發揮較高的生產力。(例如運動員、模特兒)。
 - 任何其他相關點
- [只批閱首兩項]

} @2
最高：4

5. (a) 醫護人員的供應可屬低彈性，因為醫護人員須有特別的培訓和資歷。即使政府大幅提高其工資率，醫護人員供應量上升的百分率仍然低於工資率上升的百分率。

分數
(3)

- (b) 失業率 = (失業人數 / 總勞動人口) × 100%
失業人數不變而勞動人口則上升，原因是退休醫護人員原初不在勞動人口中。失業率會下降。

(4)

6. (a) 不會。利得稅率下降可能會令廠商的投資支出上升，他們賺取的利潤(稅基)可能上升。由利潤(稅基)上升引致利得稅收入的上升可能大於由稅率下調引致利得稅收入的下降。

分數
(4)

- (b) 公平：新稅不再是按比例徵收，故此不符合公平原則。
經濟：新稅制所涉的行政成本略高，較不符合經濟原則。
確定：新稅制和舊稅制同樣清晰並向公眾公佈，故此和以前無異。
方便：徵收稅項的方法沒有轉變，故此稅改沒有影響方便原則。

} @2
最高：2

[只批閱首項]

- 分數
7. (a) (i) 新 M_0 : 500百萬元+100百萬元+40百萬元 =640百萬元 (2)
- (ii) 銀行不持有超額儲備/公眾對貸款有足夠需求。
沒有現金流失。 (2)
- (iii) 舊 $M_s = 2000$ 百萬元+100百萬元=2100百萬元 (4)
 $RRR = (500$ 百萬元-100百萬元)/2000百萬元=0.2
 新 $M_s = 100$ 百萬元 + (500百萬元+40百萬元)0.2 =2800百萬元
 $\therefore M_s$ 增加700百萬元(=2800百萬元-2100百萬元)¹
- (b) $MV=PY$, M: 貨幣供應, V: 貨幣流通速率, P: 物價水平, Y: 產出 (4)
 出
 假設 V 和 Y 不變, 當 M 上升, P 會按比例上升。
或
 假設 V 不變, 當 M 上升的百分率高於 Y 的上升百分率, P 會上升。

- 分數
8. (a) 在中國, 生產每單位玩具(T)的機會成本=5單位成衣(C) (2)
 在日本, 生產每單位玩具(T)的機會成本=2單位成衣(C)
- (b) 若每個國家專門化生產機會成本較低的物品, 總產量會上升。 (3)
 由於日本的成本較低, 日本會出口玩具。
- (c) 貿易比率的範圍: $2.05C < 1T < 4.95C$ (2)

¹ 考生提出以下原因也可獲分數: 公眾原初持有100百萬現金亦可能存入銀行系統創造額外存款500百萬, 由此得出存款總共增加1200百萬及 M_s 會上升1100百萬元的結論。順帶一提, DSE程度有關貨幣的銀行與這分題中, 公眾持有的現金應被當成外生變量處理(即除非出現其他外生的轉變, 公眾所持的現金的轉變應該為零)。

分數

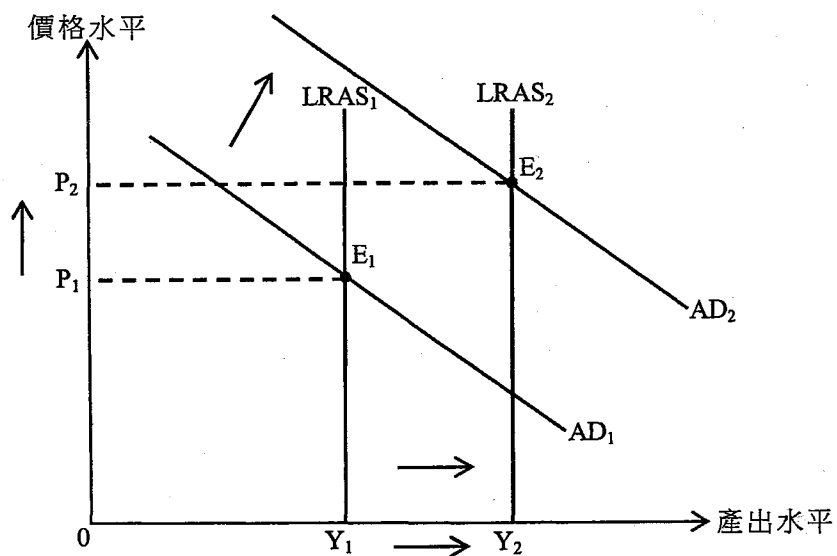
9. 在圖中顯示：

- AD向右移(因為內地旅客增加)
- LRAS向右移(因為香港經濟發展較快)
- P_2 的正確位置(在 E_2)，AD的水平移動幅度大於LRAS

(1)

(1)

(1)



乙部

分數
(2)

10. (a) 量度外籍家庭傭工產出的成本太高／家傭的工作並不標準化。

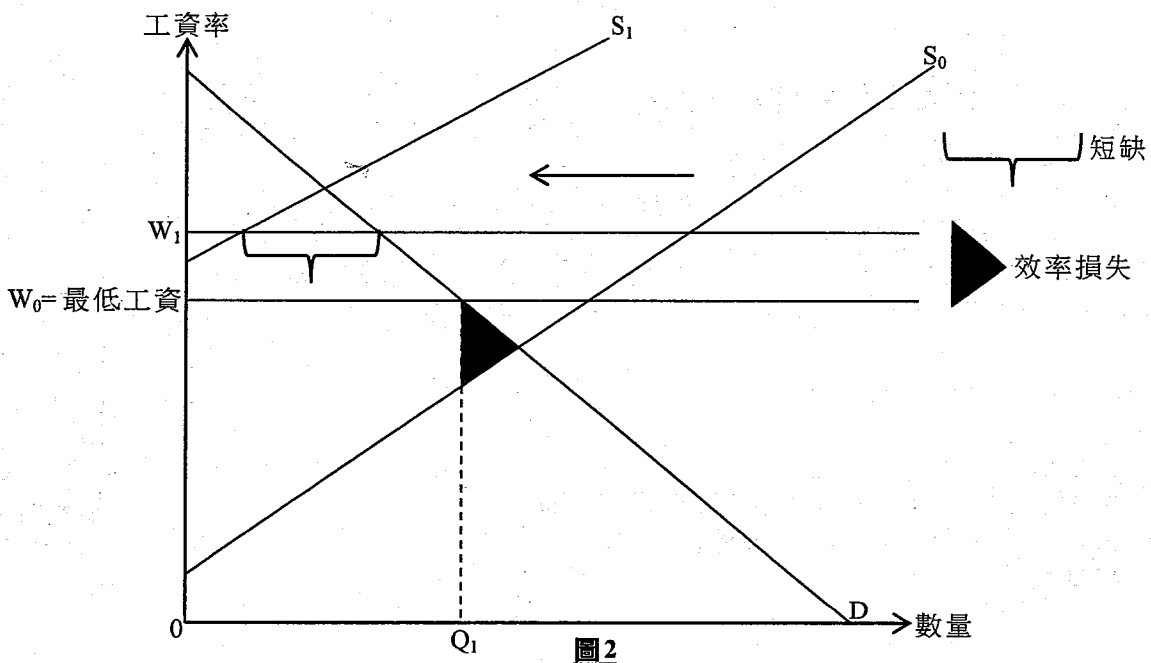
(b) 非預期通脹會令外籍家庭傭工有所損失，
因為固定工資的購買力會下降。 (2)

(c) 文字解說：
在 Q_1 ，邊際利益高於邊際成本。² (1)

在圖2顯示：

- 最低工資的正確位置 (1)
- Q_1 的正確位置 (1)
- 效率損失的正確位置 (1)

香港的外籍家庭傭工



²考生毋須理解勞力市場理論(即邊際產出價值)。

分數

- (d) 在內地工作的菲傭和在港的菲傭屬競爭性供應。
若來自內地的競爭令本港外籍家庭傭工的供應大幅減少，
即使在工資率提高的情況仍會出現短缺。

(3)

在圖2顯示：

- 供應曲線向左移
- 在工資率較高的情況下短缺的正確位置

(1)

(2)

(e) 可能的現象：

- 僱主可能嘗試從其他國家招請家庭傭工到港工作。
- 政府可能提高／取消最低工資。³

} @1
最高：1

分數

11. - 一般生活水平：
生活水平下降因為政府支出或資源／產出較大部分投放在國防方面，對一般生活水平貢獻不大。
整體來說市民享用較少的物品和服務。被征召入伍的男士被迫離開他們現有的工作，因而減低了他們住戶的收入(和消費)。

- 總產出：

SRAS 曲線向左移，因為更少的勞工用作生產。
AD 曲線向左移，因為聯合國禁運令 Z 國出口下跌。
總產出因而下降。

- 國際收支平衡：

國際收支平衡會變差。
因為禁運令物品出口下跌。
出口服務也會下降，由於戰爭威脅，較少遊客會到該國旅遊。
外國會撤走在 Z 國的投資，資本可能流出該國。

最高：10

³有更多人可能會辭去工作以全職照顧子女／長者。

分數

12. (a) 原因：

- 賣家提供異質服務，例如提供不同大小和的特色的房間。
 - 市場訊息並不完全，例如有關服務質素的訊息。
 - 尋價者／在競爭下出現不同的價格，例如不同酒店所提供的房間收取不同價錢。
 - 任何其他相關點
- [只批閱首兩項]

} @2
最高：4

(b) 功能：

- 記帳單位：酒店住宿服務的價格以人民幣標示。
 - 交易媒介：人民幣在該網站是可以幫助人們買賣服務的媒介。
- [只批閱首兩項]

(2)

(2)

(c) 服務出口／淨出口

(1)

(d) 在 2015-16 年間，人民幣兌美元貶值。在聯繫滙率制度下，港元價值會跟隨美元，故此人民幣兌港元貶值。

人民幣貶值意味著香港物品的價格以人民幣計算會變得較貴，故此較少內地遊客會到港，而到港旅客也會花費較少。由於內地遊客是本港旅客的主要來源，與入境旅遊相關的總消費下降幅度會很顯著。

} 最高：6

- 分數**
13. (a) (i) 潛在產出會下降，因為適齡工作人口逐漸減少。
(由 2014 年的 5.36 百萬到 2054 年的 4.76 百萬) (2)
- (ii) 財政結餘可能下跌。
政府收入可能下跌，因為納稅人中佔大比例的適齡工作人口下降。
政府支出可能上升，長者人數增加，政府須花費更多的醫療服務和轉移支付開支。 (3)
- (b) (i) 補貼：
勞工生產力會上升，因為科技進步或資本物品的質素更佳會令每單位勞工的產出上升。 (2)
- (ii) 輸入更多勞工：
不確定，若輸入勞工的平均生產力高於現在本地勞工，勞工生產力會上升。 (3)
- (c) 護士，因為
因為醫療服務的需求會因為人口老化而上升。對護士的需求是對醫療服務的引申需求。護士的將來收入預期會更高(高於從事小學教育工作的人)。 (4)

丙部

分數

14. (a) 操縱價格
[只批閱首項]

(1)

對消費者的潛在損失：

- 較高的價格
- 較低的產出
- 消費者缺乏選擇
- 消費者盈餘下降
- (價格)競爭受限制
- 任何其他相關點

[只批閱首兩項]

} @1
最高：2

- (b) - 在寡頭壟斷市場的廠商互相影響，當一廠商改變其價格，所有其他廠商便會很快跟隨，以致不同廠商在市場的價格最終會是一致的。
- 對高質素汽油產品有較大的需求，例如98辛烷值，這解釋了為何只供應一種昂貴的汽油。
- 任何其他相關點
- [只批閱首項]

} @2
最高：2

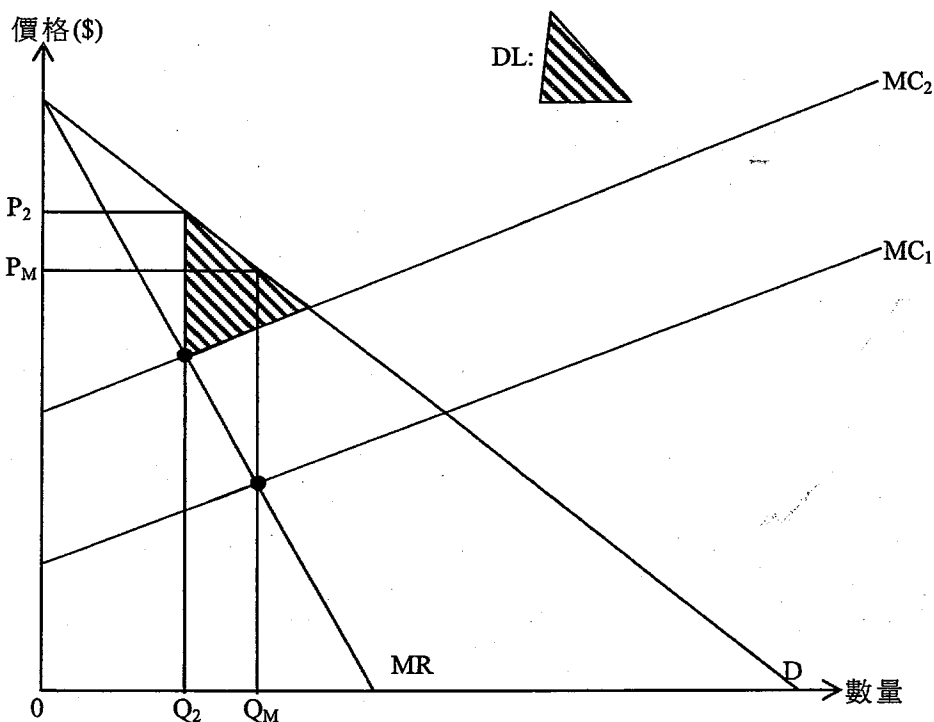
分數

- (c) 在圖中顯示：
MR 的正確位置
 Q_M 的正確位置
 P_M 的正確位置

(1)
(1)
(1)

- (d) 在圖中顯示：
 MC_2 的正確位置
 P_2 和 Q_2 的正確位置
DL 的正確位置

(1)
(1)
(1)

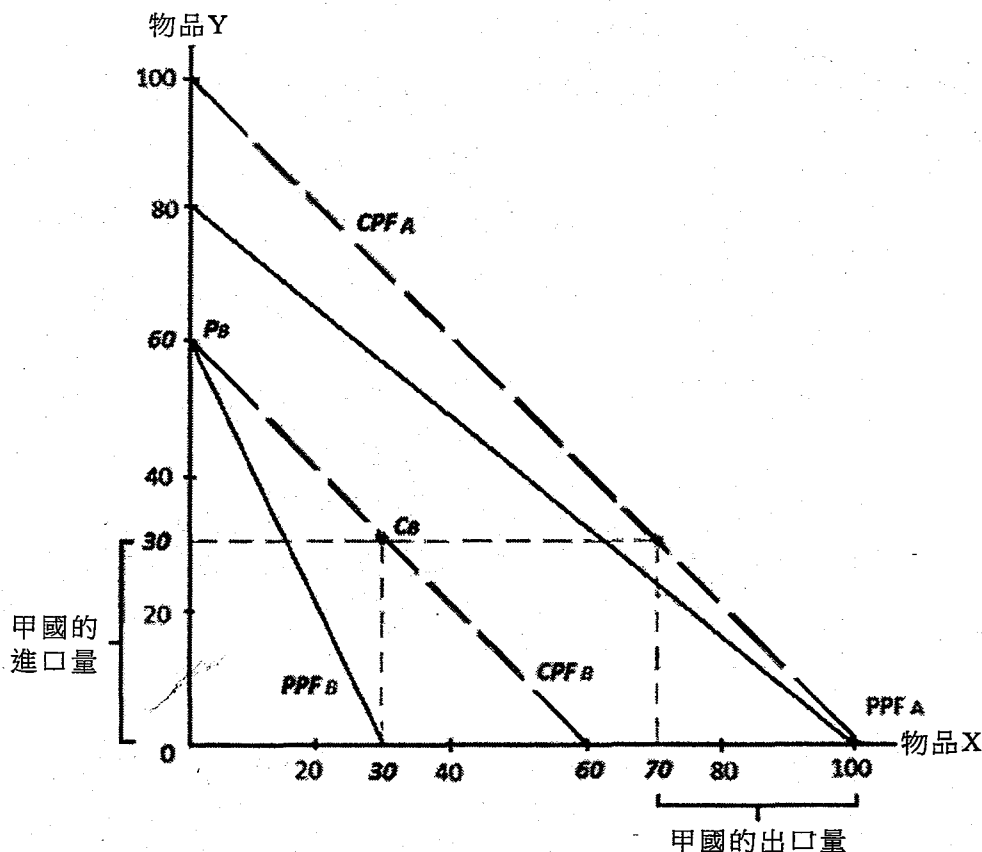


- (e) 個案1：是，因為服務長者和非長者的成本相同，但長者支付較低的價格享用相同的巴士服務。⁴ (3)

個案2：不是，因為全部顧客享有相同的折扣，故此面對相同的訂價策略或市場並沒有分隔。 (2)

⁴考生可以指出香港政府提供長者交通補貼，所以不是價格分歧。

15.



在圖中顯示：

(a) - 乙國的生產可能線(PPF_B)的正確位置 (1)

(b) - 甲國生產物品 X 有絕對優勢。 (1)

- 以相同數量的資源(30單位)，甲國可以生產的物品 X (60單位)比乙國(30單位)為多。

- 以相同數量的資源(50單位)，甲國可以生產的物品 X (100單位)比乙國(50單位)為多。

- 甲國生產一單位的物品 X 所需的資源(0.5單位)比乙國的(1單位)為少。

任何一項 @2

在圖中顯示：

(c) (i) - 乙國的生產點(P_B)的正確位置 (1)

(ii) - 乙國的消費可能線(CPF_B)的正確位置 (1)

- 貿易後乙國的消費點(C_B)的正確位置 (1)

(iii) - 甲國的消費可能線(CPF_A)的正確位置 (1)

- 甲國進口量的正確位置 (1)

- 甲國出口量的正確位置 (1)

分數

- (d) (i) 不確定，人均國民收入會下降而預期壽命可能上升。⁵ (3)
- (ii) 不確定，人均國民收入可能上升而平均就學年數可能下降及／或平均預期壽命可能下降。 (3)

⁵考生可以指出該政策只會在長遠對預期壽命有顯著的影響，故此主要的(即時)影響是來自國民收入。